三十平方也能折腾出一个完整的家

文/见习记者 周乐乐 摄/背心

一个小小的空间究竟能有多少种变化和玄机？独立设计师背心为我们推荐的这两套房子的设计远远超出了想象，初看时竟好一阵没明白。不能否认，在局促的空间中，设计的作用超乎寻常。

▲有玻璃围栏的弧形床，怎么样，够温馨吧？



弧形的厨房

这个客厅能开小型 Party

家，是神奇的弧形

户型：酒店式公寓
面积：33 平方米
设计师：背心

33 平方米确实小，更绝的是还有一条绵延 7 米的弧型墙！怎么看怎么像走廊？可就是这么一间窄长的屋子，房子的主人兼设计师——背心“硬”是折腾出一个完整的家。

“秘密就在于弧形。”的确，整间房都在一个神奇弧形的环绕下：弧形墙凹进的地方被设计成橱柜以及书柜，凸起的让给了更占空间的冰箱和衣柜，墙对面自南而北依次是书房、卧室、客厅以及卫生间，也是根据弧形排列的。

还是快来看看那堵弧形墙的功效吧：2.4 米的橱柜，拉篮、米箱、抽屉一应俱全，上面还做了搁板，家里用足够了；冰箱放在外面很突兀，就把它嵌到墙里去吧，正好是弧形凸起的地方，也不浪费空间；液晶电视机挂在墙上，本身就不占位置，周围沿墙面还可以做放 CD、书以及酒架的小柜子，很有宜家风格；当然啦，衣柜对老婆大人来说是最重要的，所以弧形墙最凸出的地方给了它，1.8 米的长度可以放很多衣服了……

与弧形墙相对的就是四个“房间”了。卫生间是按照原先的格局，背心还很奢侈地装上了大浴缸！书房利用了墙面凹进去的部分，作成了开放式的。客厅很巧妙：背心家的会客区域仅有三四个平米，招待朋友怎么办？他灵机一动，设计并定做了一张弧形沙发。“围着一张小小的餐桌，坐下 7 个人没问题！再加上两张定做的餐椅，小型 party 都可以办了！”

客厅一旁的卧室可是这个家最最点睛的地方了，还是弧形帮了大忙！其实与其说是卧室，不如一张床来得更为贴切，只不过背心在床边做了一圈圆形的玻璃围栏，装上了好看的床帘，这样一来，整体空间是圆形，床则是长方形，就好比在圆里内接了一个长方形。“这样节省空间呀！床两侧多出的半圆弧，我们用来当床头柜。床下四周和床垫下面都设计成抽屉，分类存放一些不常用的物品。”

单身公寓，也要有客厅

户型：单身公寓
面积：27 平方米
设计师：背心

印象中的单身公寓，户型结构都简单：卧室加个卫生间，再豪华一点的，多个厨房罢了，不过童小姐不喜欢。喜欢交际的她经常会邀请朋友来家里做客，“一开门就见到床，感觉怪怪的，能不能多个客厅呢？”同背心一交流，还真就做到了！

如今一走进她家，果然和普通的居室没有区别：沙发、茶几、电视柜一应俱全，甚至角落里还放了一盆绿色植物！当然了，家具的“块头”比一般的都要小一些，“沙发是双人的，平常我一人要躺着也行，茶几就是一张小木桌，要是七八个朋友来，就席地而坐好啦，实在不行还有我的床呢！”童小姐口中的床被很巧妙地藏在了沙发背后。

做成了地台的床，比客厅地面要高出一个台阶，为了保证卧室的“私密性”，床的靠墙一侧是衣柜，另一边做了楼梯状的靠栏。

“你家的厨房呢？”童小姐说自己喜欢烹饪，这里却找不到厨房的影子，莫非也被隐藏了？童小姐颇神秘地走到电视柜旁的“那面木头墙”边，轻轻一推，厨房可不就在后面！那木头墙竟是一扇移门，一边是电视柜，一边是厨房，哪边不用就能遮起来，房子还显得整洁多了。

▲知道床在哪儿吗？仔细看看沙发后面的靠栏

◀▲左边电视柜，右边是厨房，全靠这扇移门的功效啦！

小户型装修 TIPS：

背心对于小户型的设计已经颇有心得了，为此他也给了我们读者一些小建议：

如果你想在小小的房间里创造奇迹，必须开动脑筋。巧妙的隔断就是好帮手。比如不用一整面墙将空间隔成若干个密不透风的功能区，而是用屏风分隔，四面都是通透的，或者将原先没有任何实际用途的墙面改成储放衣物的大衣柜，不仅解决了家中最大的储物问题，也是最不浪费空间的做法。

●设计师长廊

客户姓名：林先生
地址：富春山居·微雨居
装修造价：20 万（不含主材）
家庭结构：三口之家
户型结构：别墅
客户要求：朴实、自然，有小时候乡村的记忆
设计关键词：用朴实简单的材料铺就大气自然的氛围
主要用料：仿古砖、小蜜蜂瓷砖、立邦漆、杉木、松木

设计公司：杭州南鸿装饰工程有限公司



乡村的记忆

阳光、泥地、石径、青草、粗糙砖墙、门前小溪、庭中老树……年长一辈对家的概念总是由此开始。本案并没有沿袭某款流行的乡村风格，而是从业主年幼时关于延安老家的回忆开始，以简单、质朴的材料搭建一个怀旧的寓所。

一面文化石砌的主题墙，纵向延伸直达屋顶，横向上一楼延至餐厅，二楼延至起居室，文化石所体现的厚重感与隐显的斑斓迅速抓住来访者的眼球。设计师以粗糙原始的文化石寻回了主人对于老家的记忆与温暖。

一楼门厅、客厅、餐厅、厨房、包括楼梯过道均选用蓝灰调金属砖，传递了墙面的质感，同时在色彩上又有过渡。吊顶和贴脚线的本色杉木原木，二楼过道、起居室电视背景的松木集成板与斑斓的文化石相映成趣。二楼主卧的纯白基调与室外成鲜明对比，卧室不做吊顶保持了原有的结构与高度，留下一个纵向空间。卧室外的墙体打通布置成吧台，为了回应房子原始、粗犷的主题，吧台和电视机背景均用水泥色 TK 板，体现木石混搭效果，令整个别墅的色彩与质感达到微妙平衡。

阳光般的暖意充盈着每个角落，大面积的乳黄色质感装饰墙与穿过落地窗、墙窗，透过浅色纱帘射入室内的阳光一起让人重拾儿时乡村的温暖。

家里要装修吗？想找这个设计师来帮你设计吗？可以联系我们：85310995，也可以发邮件至 maomao7986@163.com，我们将为你提供与设计师面对面交流的平台。

如果你是设计师，有满意的作品，也欢迎联系我们，设计师长廊期待您的参与。

本版整理/周乐乐

家装120

欢迎拨打我们的热线 85310995，也可以加我们的 QQ：578796004，还可以发 E-mail 至 maomao7986@163.com

问：如何让背阴客厅变亮？

家装 120：背阴的客厅碰上天气变化，一片灰暗，但是如果利用一些合理的设计方法，来达到扬长补短的目的，凸显出立面空间，使设计更加合理，能够让背阴的客厅变得光亮起来。

首选的办法是补充入口光源。光源在立体空间里塑造耐人寻味的层次感，适当地增加一些辅助光源，尤其是日光灯类的光源，映射在天花板和墙上，能收到奇效，另外，还可用射灯打在浅色画上，都可起到较好的效果。

另外的问题是统一色彩基调。背阴的客厅忌用一些沉闷的色调。由于受空间的局限，异类的色块都会破坏整体的柔和与温馨。宜选用白榉饰面，枫木饰面哑光漆家具，浅米黄色柔丝光面砖，墙面采用浅蓝色调试一下，在不破坏氛围的情况下，能突破暖色的沉闷，较好地起到调节光线的作用。

再就是尽可能地增大活动空间，应根据客厅的具体情况，设计出合适的家具，靠墙展示柜及电视柜也度身定做，节约每一寸空间，这在视觉上保持了清爽的感觉，自然显得光亮。

问：家具想用白色，感觉白色好搭配，但又担心会发黄，色泽会黯淡，请问该怎么解决这个难题呢？
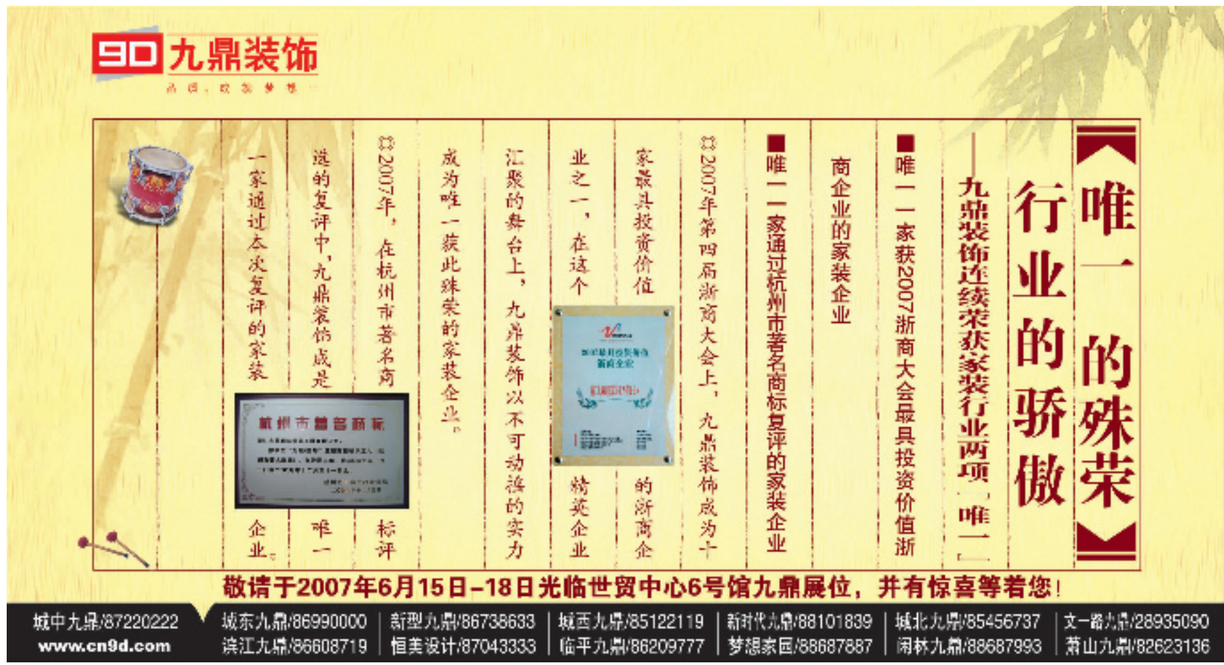
家装 120：白色家具虽然漂亮，但时间长了容易变黄。这就需要保洁与保养了。可以用以下方法试试：用市面上常见的家具清洁剂加以擦拭，一样也可以保持日久常新，白得透透亮亮。还有一种方法：用牙粉（或牙膏）来擦拭，便可改观。